

Sanità ed assistenza

Spesa per assistenza sanitaria nel 2000

	Imola*	Prov. Bo	E-R	Italia
Totale in mln di €	165	1208	4924	66728
pro capite in €	1322	1317	1246	1155

Fonte: Regione Emilia - Romagna

Dati strutturali assistenza ospedaliera anno 2001

	Imola*	Prov. Bo	E-R	Italia
Posti letto	604	4124	16895	270773
PL per 1000 ab	5,64	4,50	4,20	4,70
Degenti	16652	182.683	696402	9698799
Giorni di degenza	176767	1216241	4271050	75169413
Degenza Media	7,83	6,76	6,79	7,81
Tasso ospedalizzaz.	199,21	214,34	211,13	171,44
Occupazione media	0,80	0,81	0,69	0,76

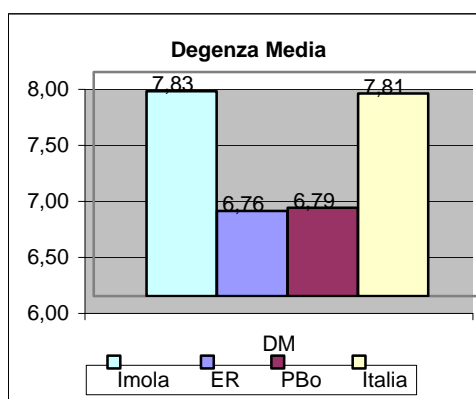
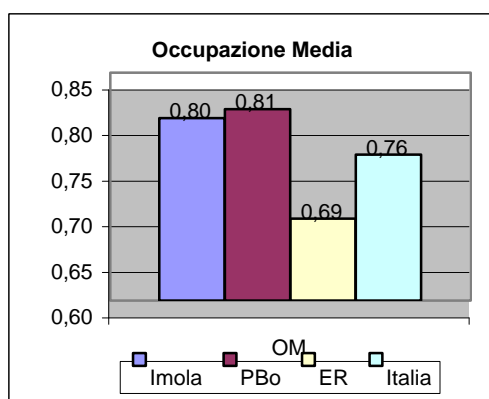
Glossario: Degenti = ricoverati al 1/1 e ingressi dall'esterno nel corso dell'anno

Degenza Media = giornate di degenza / numero dimessi

T. Ospedalizzazione = dimessi nell'anno / 1000 residenti

Occupazione Media = gg degenza x 100 / PLetto x 365

Fonte: Istat, Ministero della Salute



Diffusione farmacie - Anno 2001

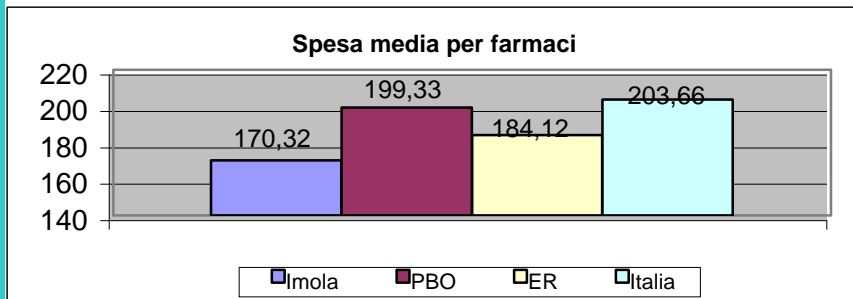
	Imola	Prov. Bo	E-R	Italia
nr farmacie	16	262	1164	16726
ab/farmacie	4021,25	3509,6	3461	3465

Fonte: Azienda USL Imola

Spesa farmaceutica pro capite - Anno 2001

	Imola*	Prov. Bo	E-R	Italia
Ammontare in €	170,32	199,33	184,12	203,66

Fonte: Ministero della Salute

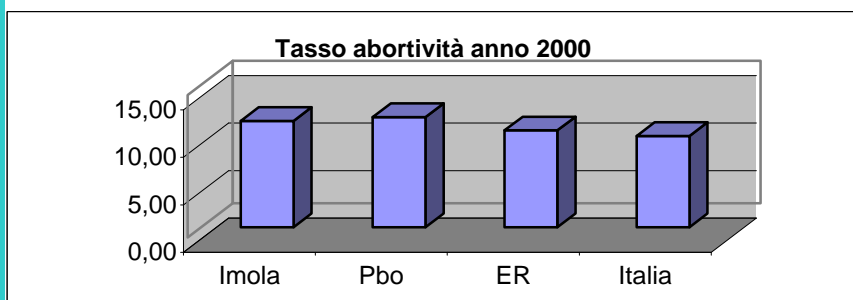


Interruzioni Volontarie della Gravidanza - Anno 2000

	Imola*	Prov. Bo	E-R	Italia
Tasso abortività	11,20	11,60	10,20	9,60

Glossario: Tasso abortività = rapporto fra le IVG effettuate da donne residenti e il totale delle donne residenti in età 15-49

Fonte: Ministero della Salute

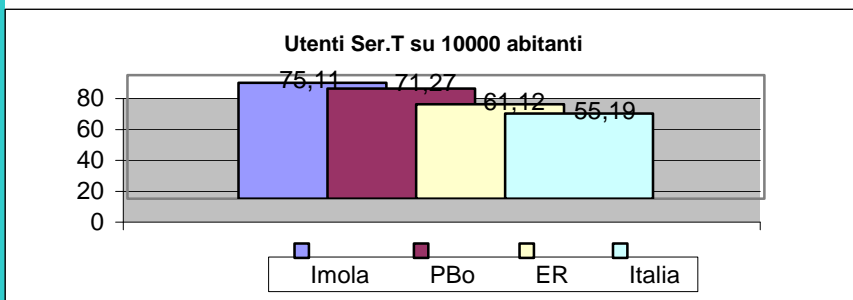


Utenti in trattamento ai SERT in età 14-44 - Anno 2001

	Imola*	Prov. Bo	E-R	Italia
Incidenza utenti	75,11	71,27	61,12	55,19

Glossario: incidenza utenti = rapporto fra utenti e 10000 abitanti

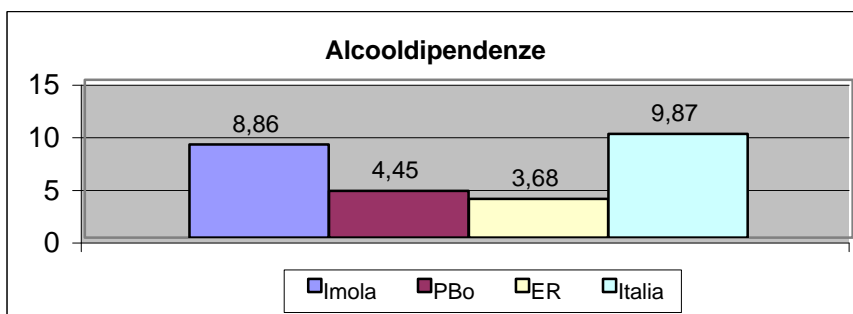
Fonte: Ministero della Salute



Nuove utenze di Alcolisti in età 14-64 - Anno 2001

	Imola*	Prov. Bo	E-R	Italia
Incidenza nuovi utenti	8,86	4,45	3,68	9,87

Fonte: Ministero della Salute



Cause di mortalità nell'anno 1999 - Dati relativi

	Imola*	Prov. Bo	E-R	Italia
Tumori	27,39	29,80	29,46	27,60
Malattie Sistema Circ.	39,75	42,30	42,77	43,90
Malattie Appar Respir.	9,75	7,60	6,68	6,50
Disturbi psichici	5,32	3,20	5,10	3,80
Altri	17,79	17,10	15,99	18,20

Fonti: Elaborazioni su dati ISTAT

